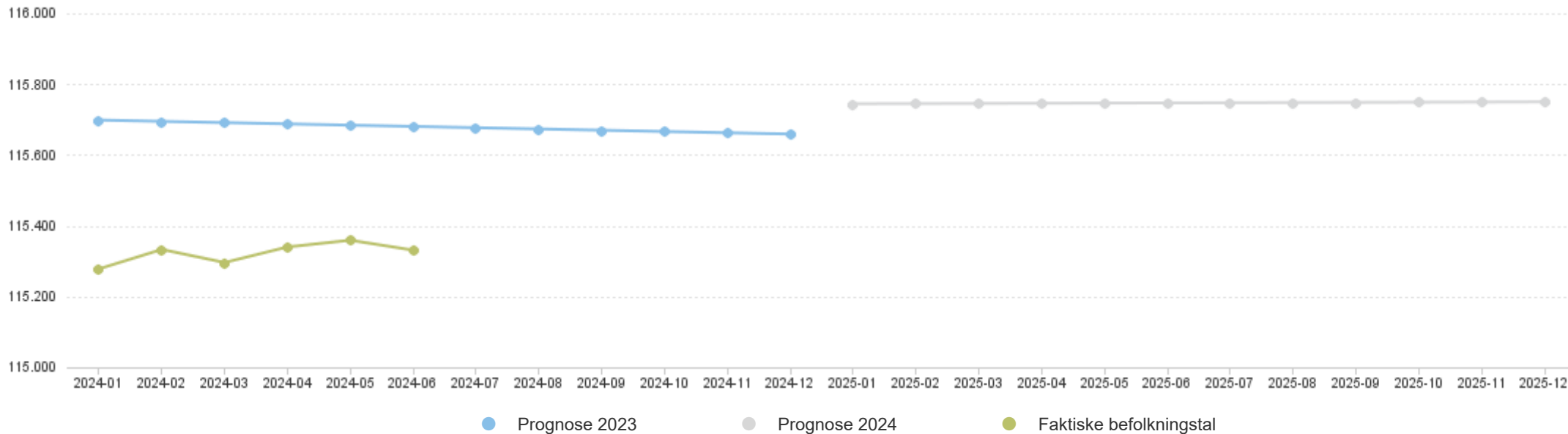


Befolkning

Opdateret pr. 9. juni 2024



Befolkningstal total



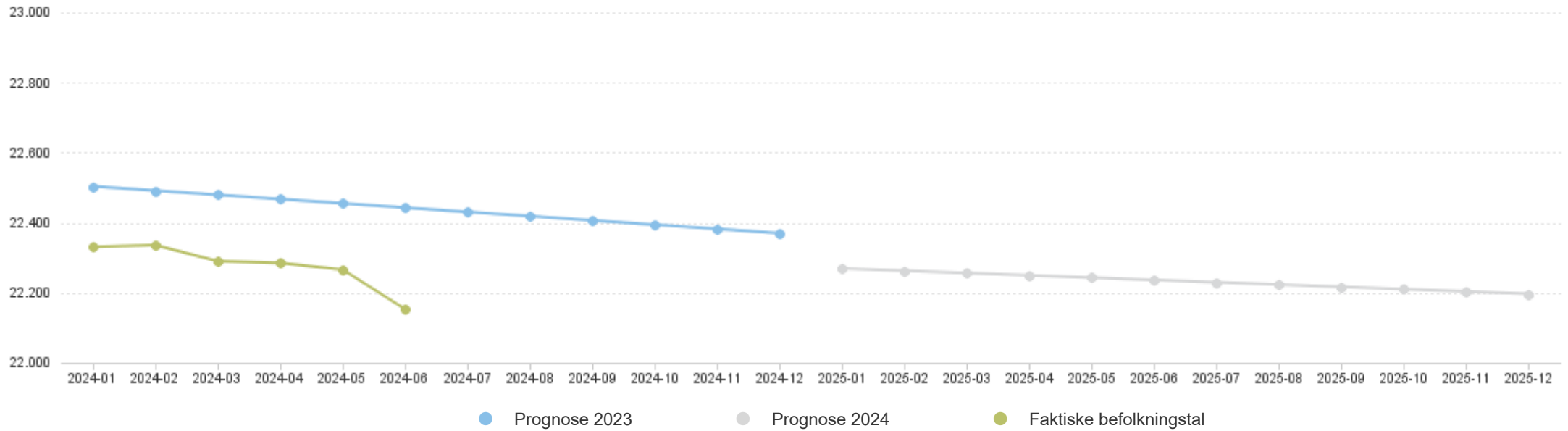
	0-17 år	18-64 år	65+ år	I alt	Difference til prognose
31-01-2024	22.331	67.101	25.846	115.278	-420
29-02-2024	22.336	67.148	25.849	115.333	-362
31-03-2024	22.290	67.111	25.895	115.296	-395
30-04-2024	22.285	67.128	25.927	115.340	-348
31-05-2024	22.266	67.125	25.968	115.359	-325
30-06-2024	22.153	67.094	26.084	115.331	-350

Befolkning: 0-17 årige

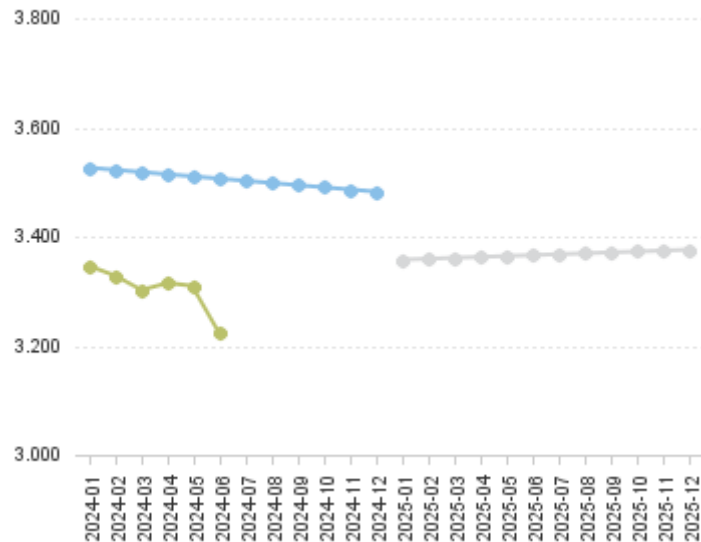
Opdateret pr. 9. juni 2024



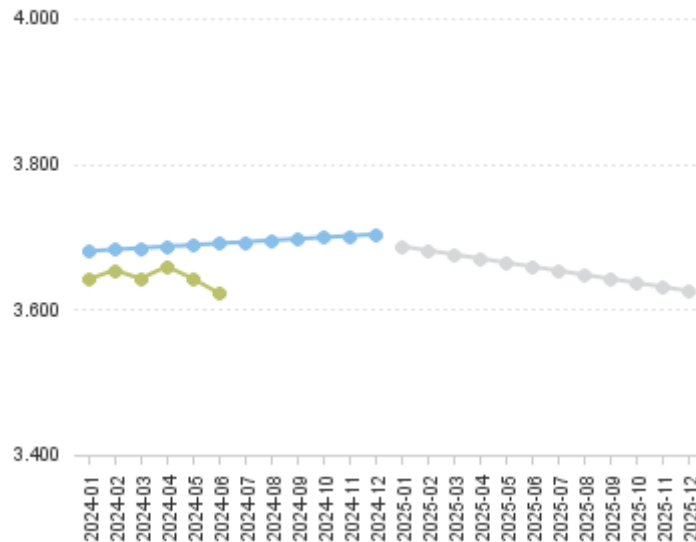
Overblik: Udvikling i 0-17 årige



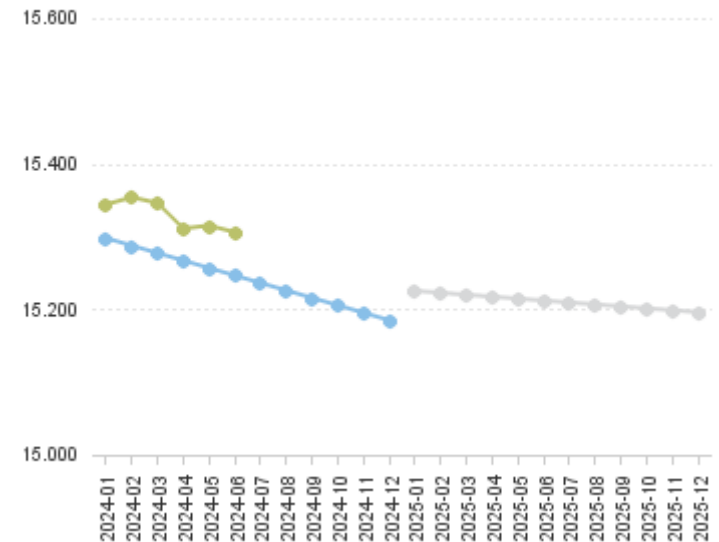
Udvikling i 0-2 årige



Udvikling i 3-5 årige



Udvikling i 6-17 årige



Befolkning: 0-17 årige

Opdateret pr. 9. juni 2024



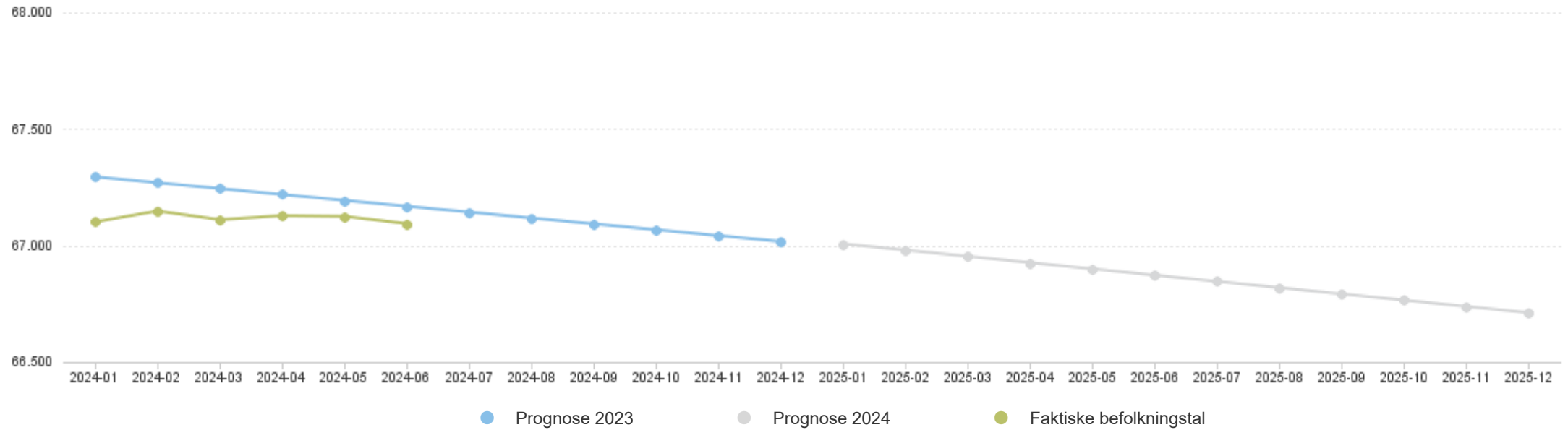
	0-2 år	3-5 år	6-17 år	I alt	Difference til prognose
31-01-2024	3.346	3.641	15.344	22.331	-173
29-02-2024	3.328	3.654	15.354	22.336	-156
31-03-2024	3.302	3.642	15.346	22.290	-190
30-04-2024	3.315	3.659	15.311	22.285	-182
31-05-2024	3.309	3.642	15.315	22.266	-189
30-06-2024	3.225	3.622	15.306	22.153	-290

Befolkning: 18-64 årige

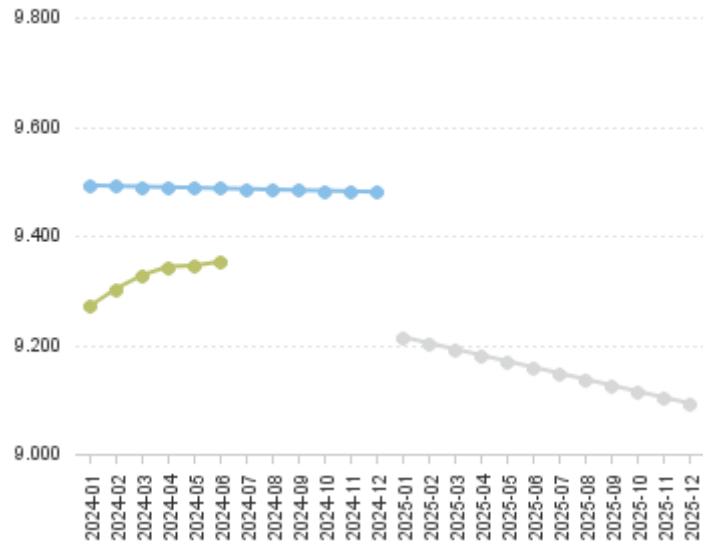
Opdateret pr. 9. juni 2024



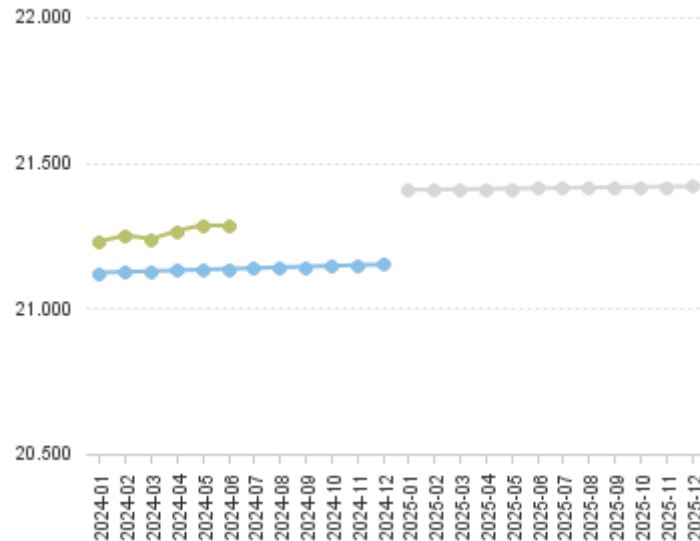
Overblik: Udvikling i 18-64 årige



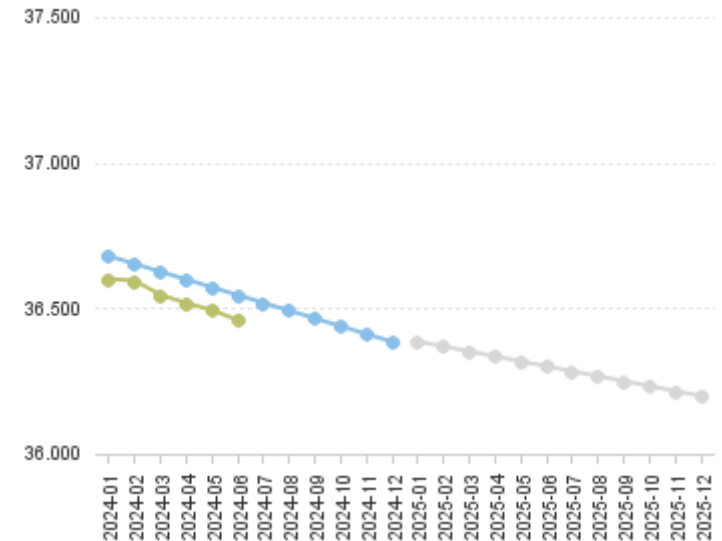
Udvikling i 18-24 årige



Udvikling i 25-39 årige



Udvikling i 40-64 årige



Befolkning: 18-64 årige

Opdateret pr. 9. juni 2024



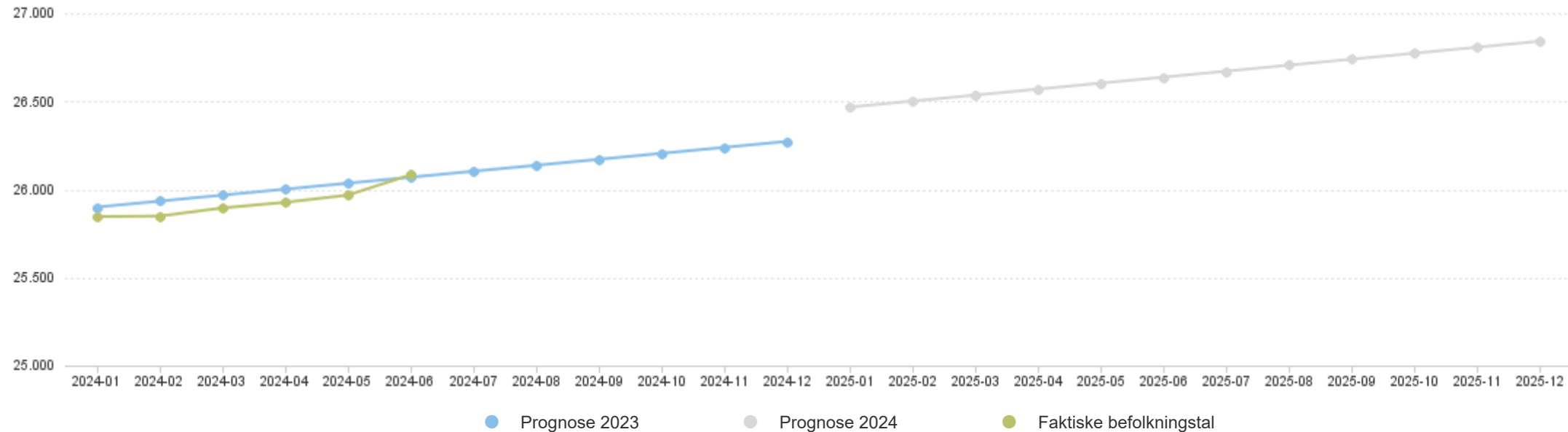
	18-24 år	25-39 år	40-64 år	I alt	Difference til prognose
31-01-2024	9.270	21.230	36.601	67.101	-194
29-02-2024	9.302	21.251	36.595	67.148	-122
31-03-2024	9.327	21.238	36.546	67.111	-133
30-04-2024	9.343	21.267	36.518	67.128	-91
31-05-2024	9.345	21.286	36.494	67.125	-69
30-06-2024	9.352	21.283	36.459	67.094	-75

Befolkning: 65+ årige

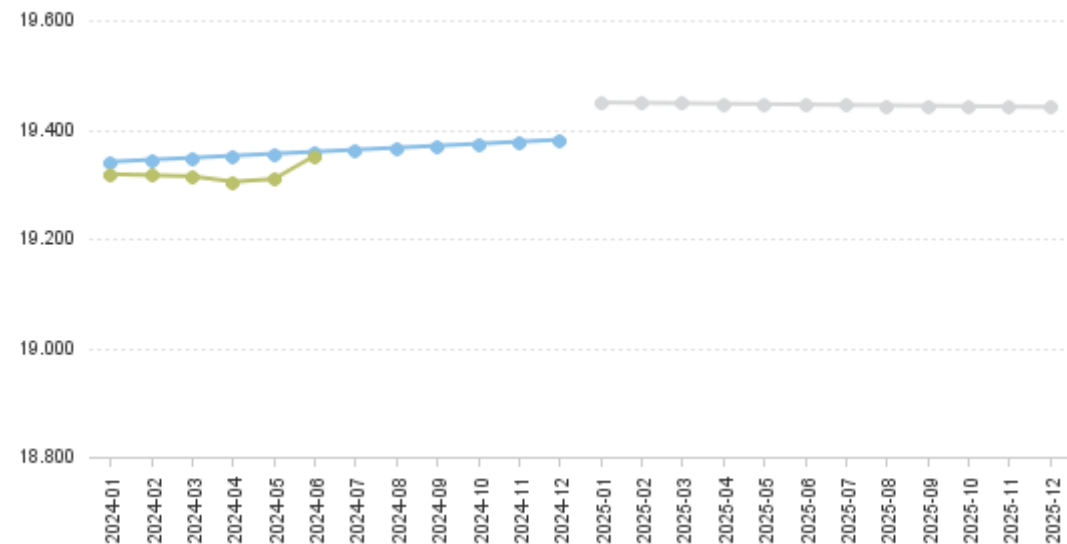
Opdateret pr. 9. juni 2024



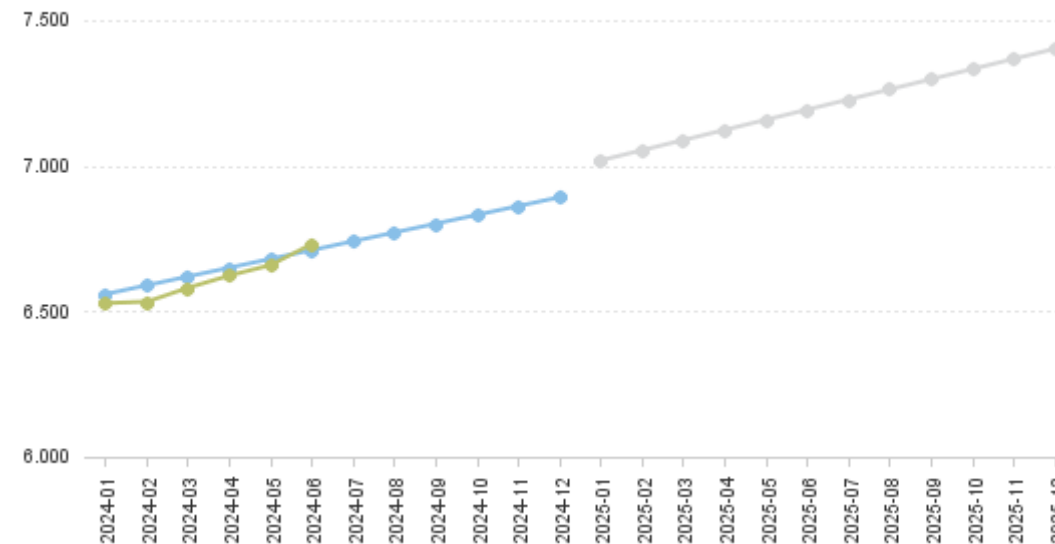
Overblik: Udvikling i 65+ årige



Udvikling i 65-79 årige



Udvikling i 80+ årige



Befolkning: 65+ årige

Opdateret pr. 9. juni 2024



	65-79 år	80+ år	I alt	Difference til prognose
31-01-2024	19.318	6.528	25.846	-54
29-02-2024	19.316	6.533	25.849	-85
31-03-2024	19.314	6.581	25.895	-73
30-04-2024	19.304	6.623	25.927	-75
31-05-2024	19.309	6.659	25.968	-68
30-06-2024	19.352	6.732	26.084	15

Information

Opdateret pr. 9. juni 2024



Definition af Befolkningstal i forhold til prognose:

Folketallet omfatter samtlige personer, der på det pågældende tidspunkt havde bopælsadresse i Esbjerg Kommune.

Befolkningstallet opgøres umiddelbart efter en måneds afslutning. Derfor kan der efterfølgende være korrektioner tilbage i tid. Som følge af forskellige opgørelsestidspunkter kan der være mindre forskelle mellem befolkningstallet i denne rapport og befolkningstallet opgjort af Danmarks Statistik.

Rapportens formål:

Rapporten sammenholder befolkningstallet med befolkningsprognosen. Befolkningsprognosen anvendes i forbindelse med budgetplanlægningen og derfor sammenholdes befolkningstallet for indeværende år med befolkningsprognosen, der er udarbejdet året forinden og dermed ligger til grund for budgettet for indeværende år.

Rapportens opbygning:

I rapporten er det muligt at se befolkningsudviklingen i forhold til befolkningsprognosen. Derudover findes der detaljeret information om befolkningsudviklingen fordelt på aldersgrupper. Rapporten er fordelt på 4 faner: "Total", "0 – 17 årige", "18 – 64 årige" samt "65+ årige".

Yderligere rapporter:

Du finder yderligere rapporter om befolkningens sammensætning og flyttemønstre ved at klikke på "Øvrige" på din LIS forside.

Opdatering:

Rapporten opdateres d. 10 hver måned med befolkningstallet for den seneste afsluttede måned.

Der udarbejdes en ny befolkningsprognose hvert forår. Befolkningsprognosen indarbejdes i rapporten, når prognosen er godkendt politisk.